

CONVENTION SUR LE COMMERCE INTERNATIONAL DES ESPECES  
DE FAUNE ET DE FLORE SAUVAGES MENACEES D'EXTINCTION



Quatorzième session de la Conférence des Parties  
La Haye (Pays-Bas), 3 – 15 juin 2007

Questions administratives

Financement et budget du Secrétariat et des sessions de la Conférence des Parties

RAPPORT FINANCIER POUR 2004 A 2006

1. Le présent document a été préparé par le Secrétariat et est soumis à la Conférence des Parties pour information. Il indique les résultats financiers du Secrétariat depuis la 13<sup>e</sup> session de la Conférence des Parties (Bangkok, 2004) et donne une vue d'ensemble des ressources de 2004-2006 et de leur utilisation.
2. Les coûts administratifs centraux du Secrétariat, de la Conférence des Parties et de ses organes subsidiaires – le Comité permanent et les autres comités CITES – sont financés sur le fonds d'affectation spéciale CITES alors que le travail découlant des résolutions et des décisions doit être financé par des contributions volontaires supplémentaires fournies par les Parties et d'autres donateurs à l'appui des programmes CITES.

Fonds d'affectation spéciale CITES

3. Les annexes 1, 2 et 3 au présent document montrent les dépenses effectives de 2004, 2005 et 2006 comparées au budget approuvé pour ces années.
4. Les dépenses effectives de 2004 se sont montées à 5,55 millions d'USD, soit 99,6% du budget de 5,57 millions d'USD approuvé par la Conférence des Parties. Les dépenses totales de 2005 se sont montées à 4,69 millions d'USD, soit 99,1% du budget approuvé pour cette année.
5. Les dépenses de 2006 sont présentées dans le budget dont le mode de présentation a été approuvé par la Conférence des Parties à sa 13<sup>e</sup> session. Les dépenses totales de 2006 se sont montées à 4,73 millions d'USD, soit 94,4% du budget de 5,01 millions d'USD. Le montant plus bas que prévu des dépenses est attribuable au report de la conclusion d'accords avec des fournisseurs externes de services. Des économies ont aussi été réalisées par le biais du remboursement des coûts de personnel assignés à des activités financées par des fonds externes requises par la résolution Conf. 13.1. Le solde de 2006 a contribué à l'augmentation de la réserve du fonds d'affectation spéciale CITES et de son solde.
6. L'état des contributions au fonds d'affectation spéciale CITES figure à l'annexe 4. Au 31 décembre 2006, 92 Parties avaient versé leurs contributions pour 2006 et les années précédentes. Les 77 autres Parties à la CITES, soit 46% des Parties, avaient des arriérés de contributions pour 1992 à 2006. Quoiqu'il en soit, il convient de noter qu'il y a eu un examen formel régulier suivi d'action visant à persuader les Parties ayant des arriérés de corriger la situation. Plusieurs pays ont réglé totalement ou partiellement leurs contributions.
7. Les contributions reçues en 2004, 2005 et 2006 figurent aux annexes 5, 6 et 7. Les chiffres indiquent le total reçu à la fin de chaque mois. Les contributions reçues pour l'année en cours et les années précédentes et futures sont indiquées séparément.

8. L'annexe 8 donne des informations sur les contributions encore dues au fonds d'affectation spéciale CITES. Au 31 décembre 2006, le total des contributions impayées de 2006 et des années précédentes étaient de 759.939 USD.
9. L'annexe 9 donne une vue d'ensemble du flux et de l'utilisation du fonds d'affectation spéciale CITES pour 2004 à 2006. Au 31 décembre 2006, le solde du fonds d'affectation spéciale CITES était de 1.662.000 USD dont 700.000 USD de réserve de fonctionnement. Ce solde exclut les contributions impayées de 2006 et des années précédentes mentionnées ci-dessus au point 8.

#### Financement externe

10. L'annexe 10, tableau 1, est un résumé des fonds externes reçus par le Secrétariat pour la réalisation de projets de 2004 à 2006. Durant cette période, le Secrétariat a reçu quelque 5,4 millions d'USD de divers donateurs. La Commission européenne a été le principal donateur et a contribué au gros du financement du programme de surveillance continue de l'abattage illégal d'éléphants (MIKE). Les autres principaux donateurs ont été la Chine (région administrative spéciale de Hong Kong), le Japon, les Pays-Bas, le Royaume-Uni de Grande-Bretagne et d'Irlande du Nord, et les Etats-Unis d'Amérique.
11. L'annexe 10, tableau 2, montre comment les fonds externes ont été répartis dans le programme de travail du Secrétariat sur la base des priorités indiquées par les divers donateurs. Ils sont classés par catégorie de services.

#### Comptes certifiés

12. Les comptes certifiés du fonds d'affectation spéciale de la Convention et des fonds externes à l'appui de la CITES pour 2004 et 2005 sont joints en tant qu'annexes 11a et 11b. Ces comptes ont été certifiés corrects et conformes aux politiques comptables et aux règles et aux réglementations financières des Nations Unies. Les comptes certifiés du fonds d'affectation spéciale CITES et les contributions volontaires font partie intégrante des comptes certifiés du PNUE pour les années 2004 et 2005 s'achevant le 31 décembre 2005.

FONDS D'AFFECTATION SPECIALE CITES  
DEPENSES POUR 2004  
(en USD)

| Description                                    | Budget approuvé<br>* | Dépenses         | Solde           |
|--|----------------------|------------------|-----------------|
| <b>Personnel</b>                               |                      |                  |                 |
| Cadres - 16 postes                             | 2.261.000            | 2.405.054        | -144.054        |
| Personnel des services généraux - 9 postes     | 729.000              | 836.164          | -107.164        |
| Assistance temporaire/heures supplémentaires   | 16.000               | 21.694           | -5.694          |
| Voyages du personnel                           | 142.000              | 140.836          | 1.164           |
| <b>Total</b>                                   | <b>3.148.000</b>     | <b>3.403.748</b> | <b>-255.748</b> |
| <b>Equipement et locaux</b>                    |                      |                  |                 |
| Fournitures de bureau                          | 31.000               | 20.817           | 10.183          |
| Equipement durable                             | 21.000               | 21.610           | -610            |
| Frais d'entretien                              | 51.000               | 51.321           | -321            |
| Entretien de l'équipement                      | 41.000               | 44.220           | -3.220          |
| Communication (téléphone, fax, etc.)           | 85.000               | 81.924           | 3.076           |
| Frais bancaires                                | 7.000                | 10.154           | -3.154          |
| Frais de représentation                        | 5.000                | 4.585            | 415             |
| <b>Total</b>                                   | <b>241.000</b>       | <b>234.631</b>   | <b>6.369</b>    |
| <b>Session de la CoP</b>                       |                      |                  |                 |
| Traduction de documents                        | 77.000               | 80.488           | -3.488          |
| Salaires & voyage du personnel de conférence   | 286.000              | 374.156          | -88.156         |
| Voyages du personnel du Secrétariat            | 204.000              | 180.581          | 23.419          |
| Documents pour la CoP                          | 90.000               | 74.861           | 15.139          |
| Logistique pour la session                     | 102.000              | 21.938           | 80.062          |
| Groupe de spécialistes de l'éléphant d'Afrique | 0                    | 0                | 0               |
| <b>Total</b>                                   | <b>759.000</b>       | <b>732.024</b>   | <b>26.976</b>   |
| <b>Session de la CoP</b>                       |                      |                  |                 |
| Traduction de documents                        | 1.600                | 1.594            | 6               |
| Salaires & voyage du personnel de conférence   | 32.000               | 32.132           | -132            |
| Voyage de membres du Comité                    | 31.200               | 37.364           | -6.164          |
| Logistique pour la session                     | 8.000                | 9.467            | -1.467          |
| <b>Total</b>                                   | <b>72.800</b>        | <b>80.557</b>    | <b>-7.757</b>   |
| <b>Session du Comité pour les animaux</b>      |                      |                  |                 |
| Traduction de documents                        | 350                  | 345              | 5               |
| Salaires & voyage du personnel de conférence   | 22.500               | 19.978           | 2.522           |
| Voyage de membres du Comité                    | 23.500               | 19.894           | 3.606           |
| Logistique pour la session                     | 13.660               | 15.049           | -1.389          |
| Voyage de membres du Secrétariat               | 18.500               | 18.497           | 3               |
| <b>Total</b>                                   | <b>78.510</b>        | <b>73.763</b>    | <b>4.747</b>    |
| <b>Session du Comité pour les plantes</b>      |                      |                  |                 |
| Traduction de documents                        | 2.850                | 2.843            | 7               |
| Salaires & voyage du personnel de conférence   | 26.000               | 21.976           | 4.024           |
| Voyage de membres du Comité                    | 27.000               | 24.379           | 2.621           |
| Logistique pour la session                     | 9.900                | 10.857           | -957            |
| Voyage de membres du Secrétariat               | 21.300               | 21.310           | -10             |
| <b>Total</b>                                   | <b>87.050</b>        | <b>81.365</b>    | <b>5.685</b>    |

| Description   | Budget approuvé<br>* | Dépenses         | Solde          |
|---|----------------------|------------------|----------------|
| <b>Publications</b>                                     |                      |                  |                |
| Manuel d'identification                                 | 31.000               | 25.190           | 5.810          |
| Liste des annotations aux annexes CITES et des réserves | 0                    | 0                | 0              |
| Bulletin  | 15.000               | 13.096           | 1.904          |
| Impression au Secrétariat                               | 20.000               | 15.493           | 4.507          |
| Autres publications/documents                           | 31.000               | 15.533           | 15.467         |
| <b>Total</b>  | <b>97.000</b>        | <b>69.312</b>    | <b>27.688</b>  |
| <b>Autres activités</b>                                 |                      |                  |                |
| Commerce important                                      | 73.000               | 78.275           | -5.275         |
| Assistance aux autorités scientifiques                  | 145.000              | 143.879          | 1.121          |
| Site Internet du Secrétariat                            | 0                    | 0                | 0              |
| Cours de formation/séminaires                           | 59.000               | 39.308           | 19.692         |
| Surveillance continue du commerce et appui              | 133.000              | 134.140          | -1.140         |
| Législation, et application et respect de la Convention | 10.000               | 14.500           | -4.500         |
| Consultants   | 28.640               | 24.147           | 4.493          |
| <b>Total</b>  | <b>448.640</b>       | <b>434.249</b>   | <b>14.391</b>  |
| <b>Ajustements des années précédentes</b>               | <b>0</b>             | <b>-193.593</b>  | <b>193.593</b> |
| <b>COUTS DIRECTS TOTAUX</b>                             | <b>4.932.000</b>     | <b>4.916.056</b> | <b>15.944</b>  |
| <b>Coûts de l'appui au programme (13%)</b>              | <b>641.160</b>       | <b>639.087</b>   | <b>2.073</b>   |
| <b>TOTAL GENERAL</b>                                    | <b>5.573.160</b>     | <b>5.555.143</b> | <b>18.017</b>  |

\* Inclut les modifications approuvées par la Conférence des Parties à sa 13e session

FONDS D'AFFECTATION SPECIALE CITES  
DEPENSES POUR 2005  
(en USD)

| Description                                  | Budget approuvé * | Dépenses         | Solde           |
|--|-------------------|------------------|-----------------|
| <b>Personnel</b>                             |                   |                  |                 |
| Cadres - 16 postes                           | 2.262.000         | 2.341.511        | -79.511         |
| Personnel des services généraux - 9 postes   | 720.000           | 788.249          | -68.249         |
| Assistance temporaire                        | 45.000            | 44.585           | 415             |
| Voyages du personnel                         | 144.000           | 117.277          | 26.723          |
| <b>Total</b>                                 | <b>3.171.000</b>  | <b>3.291.622</b> | <b>-120.622</b> |
| <b>Equipement et locaux</b>                  |                   |                  |                 |
| Fournitures de bureau                        | 21.000            | 22.715           | -1.715          |
| Equipement durable                           | 22.000            | 13.195           | 8.805           |
| Frais d'entretien                            | 67.000            | 64.520           | 2.480           |
| Entretien de l'équipement                    | 41.000            | 52.573           | -11.573         |
| Communication (téléphone, fax, etc.)         | 80.000            | 73.190           | 6.810           |
| Frais bancaires                              | 7.000             | 6.051            | 949             |
| Frais de représentation                      | 5.000             | 3.021            | 1.979           |
| <b>Total</b>                                 | <b>243.000</b>    | <b>235.265</b>   | <b>7.735</b>    |
| <b>Session de la CoP</b>                     |                   |                  |                 |
| Traduction de documents                      | 5.000             | 3.384            | 1.616           |
| Salaires & voyage du personnel de conférence | 30.000            | 28.280           | 1.720           |
| Voyage de membres du Comité                  | 30.000            | 38.019           | -8.019          |
| Logistique pour la session                   | 10.000            | 7.287            | 2.713           |
| <b>Total</b>                                 | <b>75.000</b>     | <b>76.970</b>    | <b>-1.970</b>   |
| <b>Session du Comité pour les animaux</b>    |                   |                  |                 |
| Traduction de documents                      | 5.000             | 16.582           | -11.582         |
| Salaires & voyage du personnel de conférence | 30.000            | 19.698           | 10.302          |
| Voyage de membres du Comité                  | 30.000            | 24.248           | 5.752           |
| Logistique pour la session                   | 10.000            | 11.108           | -1.108          |
| <b>Total</b>                                 | <b>75.000</b>     | <b>71.636</b>    | <b>3.364</b>    |
| <b>Session du Comité pour les plantes</b>    |                   |                  |                 |
| Traduction de documents                      | 5.000             | 6.909            | -1.909          |
| Salaires & voyage du personnel de conférence | 30.000            | 18.517           | 11.483          |
| Voyage de membres du Comité                  | 30.000            | 18.581           | 11.419          |
| Logistique pour la session                   | 10.000            | 9.562            | 438             |
| <b>Total</b>                                 | <b>75.000</b>     | <b>53.569</b>    | <b>21.431</b>   |
| <b>Publications</b>                          |                   |                  |                 |
| Manuel d'identification                      | 6.000             | 6.880            | -880            |
| Liste des espèces CITES                      | 57.800            | 73.166           | -15.366         |
| Bulletin                                     | 15.000            | 13.823           | 1.177           |
| Impression au Secrétariat                    | 21.000            | 15.000           | 6.000           |
| Autres publications/documents                | 18.200            | 0                | 18.200          |
| <b>Total</b>                                 | <b>118.000</b>    | <b>108.869</b>   | <b>9.131</b>    |

| Description   | Budget approuvé * | Dépenses         | Solde         |
|---|-------------------|------------------|---------------|
| <b>Autres activités</b>                                 |                   |                  |               |
| Commerce important                                      | 74.000            | 67.003           | 6.997         |
| Assistance aux autorités scientifiques                  | 146.000           | 154.816          | -8.816        |
| Cours de formation/séminaires                           | 60.000            | 59.045           | 955           |
| Surveillance continue du commerce et appui              | 108.000           | 109.737          | -1.737        |
| Législation, et application et respect de la Convention | 10.000            | 10.000           | 0             |
| Consultants   | 36.000            | 2.136            | 33.864        |
| <b>Total</b>  | <b>434.000</b>    | <b>402.737</b>   | <b>31.263</b> |
| <b>Ajustements des années précédentes</b>               | <b>0</b>          | <b>-92.600</b>   | <b>92.600</b> |
| <b>COÛTS DIRECTS TOTAUX</b>                             | <b>4.191.000</b>  | <b>4.148.068</b> | <b>42.932</b> |
| <b>Coûts de l'appui au programme (13%)</b>              | <b>544.830</b>    | <b>539.249</b>   | <b>5.581</b>  |
| <b>TOTAL GENERAL</b>                                    | <b>4.735.830</b>  | <b>4.687.317</b> | <b>48.513</b> |

\* Inclut les modifications approuvées par la Conférence des Parties à sa 13e session et par le Comité permanent à sa 53e session (Genève, juin/juillet 2005)

FONDS D'AFFECTATION SPECIALE CITES  
DEPENSES POUR 2006  
PAR CATEGORIE DE SERVICES  
(en USD)

| Catégories de services                          | Budget approuvé* | Dépenses         | Solde          |
|---|------------------|------------------|----------------|
|   |                  |                  |                |
| Renforcement des capacités                      | 608.960          | 558.566          | 50.394         |
| Programmes d'appui aux activités                | 397.106          | 416.854          | -19.748        |
| Documents et sessions                           | 1.407.236        | 1.430.408        | -23.172        |
| Direction exécutive et gestion                  | 236.640          | 243.913          | -7.273         |
| Assistance à l'application                      | 364.380          | 369.520          | -5.140         |
| Législations, lutte contre la fraude et respect | 579.900          | 592.087          | -12.187        |
| Communication                                   | 330.826          | 348.242          | -17.416        |
| Appui scientifique**                            | 515.048          | 304.264          | 210.784        |
| Ajustements des années précédentes              | 0                | -73.038          | 73.038         |
| <b>Besoins du programme</b>                     | <b>4.440.096</b> | <b>4.190.814</b> | <b>249.282</b> |
| Frais d'appui au programme (13%)                | 577.212          | 544.806          | 32.407         |
| <b>TOTAL DES BESOINS DU PROGRAMME</b>           | <b>5.017.308</b> | <b>4.735.620</b> | <b>281.689</b> |

\* Inclut les modifications approuvées par le Comité permanent à sa 54e session (Genève, octobre 2006)

\*\* Le report de la conclusion d'accords avec des fournisseurs externes de services (janvier 2007) a entraîné un montant des dépenses plus bas que prévu.

FONDS D'AFFECTATION SPECIALE CITES  
ETAT DES CONTRIBUTIONS AU 31 DECEMBRE 2006  
(en USD)

| Pays                | Contributions<br>impayées<br>pour 1992-<br>2005 | Contributions<br>dues pour<br>2006 | Reçues en 2006     |                                | Solde des<br>contributions* |
|---------------------|---|------------------------------------|--------------------|--------------------------------|-----------------------------|
|                     |   |                                    | Pour 1992-<br>2005 | Pour 2006 et<br>années futures |                             |
| Afghanistan         | 0   | 98                                 |                    | 98                             | 0                           |
| Afrique du Sud      | -28.502   | 14.251                             |                    | 14.251                         | -28.502                     |
| Albanie             | -234  | 244                                |                    |                                | 10                          |
| Algérie             | 0   | 3.709                              |                    |                                | 3.709                       |
| Allemagne           | 0   | 422.739                            |                    | 422.739                        | 0                           |
| Antigua-et-Barbuda  | 1.862   | 146                                |                    |                                | 2.008                       |
| Arabie saoudite     | 0   | 34.797                             |                    | 34.797                         | 0                           |
| Argentine           | 184.019   | 46.656                             | 32.679             |                                | 197.996                     |
| Australie           | -77.696   | 77.696                             |                    |                                | 0                           |
| Autriche            | 0   | 41.923                             |                    | 41.923                         | 0                           |
| Azerbaïdjan         | 187   | 244                                | 187                | 244                            | 0                           |
| Bahamas             | -731  | 634                                |                    |                                | -97                         |
| Bangladesh          | 1.437   | 488                                |                    |                                | 1.925                       |
| Barbade             | -372  | 488                                |                    | 116                            | 0                           |
| Bélarus             | 10.722  | 878                                | 3.878              |                                | 7.722                       |
| Belgique            | 0   | 52.171                             |                    | 52.171                         | 0                           |
| Belize              | 0   | 49                                 |                    |                                | 49                          |
| Bénin               | -35   | 98                                 |                    | 65                             | -2                          |
| Bhutan              | 0   | 49                                 |                    |                                | 49                          |
| Bolivie             | 1.675   | 439                                |                    |                                | 2.114                       |
| Botswana            | -469  | 586                                |                    | 1.172                          | -1.055                      |
| Bésil               | 357.995   | 74.328                             | 224.817            |                                | 207.506                     |
| Brunéi Darussalam   | 0   | 1.659                              |                    | 1.639                          | 20                          |
| Bulgarie            | 0   | 830                                |                    | 830                            | 0                           |
| Burkina Faso        | -4.653  | 98                                 |                    |                                | -4.555                      |
| Burundi             | 4.084   | 49                                 |                    |                                | 4.133                       |
| Cambodge            | 188   | 98                                 | 165                |                                | 121                         |
| Cameroun            | 0   | 390                                |                    |                                | 390                         |
| Canada              | 0   | 137.285                            |                    | 137.285                        | 0                           |
| Chili               | 0   | 10.883                             |                    | 10.883                         | 0                           |
| Chine               | 0   | 100.194                            |                    | 100.194                        | 0                           |
| Chypre              | 0   | 1.903                              |                    | 1.903                          | 0                           |
| Colombie            | -83   | 7.565                              |                    | 7.520                          | -38                         |
| Comores             | 2.689   | 49                                 |                    |                                | 2.738                       |
| Congo               | 54  | 49                                 |                    |                                | 103                         |
| Costa Rica          | -72.524   | 1.464                              |                    | 1.497                          | -72.557                     |
| Côte d'Ivoire       | 2.100   | 488                                |                    |                                | 2.588                       |
| Croatie             | 0   | 1.806                              |                    | 1.806                          | 0                           |
| Cuba                | 2.812   | 2.099                              |                    |                                | 4.911                       |
| Danemark            | 0   | 35.041                             |                    | 35.456                         | -415                        |
| Djibouti            | 3.673   | 49                                 |                    |                                | 3.722                       |
| Dominique           | -291  | 49                                 |                    |                                | -242                        |
| Egypte              | 11.388  | 5.856                              |                    |                                | 17.244                      |
| El Salvador         | 7.696   | 1.074                              |                    |                                | 8.770                       |
| Emirats arabes unis | 40  | 11.469                             | 40                 | 11.404                         | 65                          |



| Pays                                    | Contributions impayées pour 1992-2005 | Contributions dues pour 2006 | Reçues en 2006 |                             | Solde des contributions* |
|---|---------------------------------------|------------------------------|----------------|-----------------------------|--------------------------|
|   |                                       |                              | Pour 1992-2005 | Pour 2006 et années futures |                          |
| Equateur                                | 0                                     | 927                          |                |                             | 927                      |
| Erythrée                                | 0                                     | 49                           |                | 49                          | 0                        |
| Espagne                                 | 0                                     | 122.986                      |                | 122.986                     | 0                        |
| Estonie                                 | -586                                  | 586                          |                |                             | 0                        |
| Etats-Unis d'Amérique                   | -56.598                               | 1.071.138                    |                | 1.045.000                   | -30.460                  |
| Ethiopie                                | 20                                    | 195                          | 20             | 195                         | 0                        |
| Fédération de Russie                    | 0                                     | 53.684                       |                | 53.684                      | 0                        |
| Fidji                                   | 187                                   | 195                          |                |                             | 382                      |
| Finlande                                | 0                                     | 26.012                       |                | 26.012                      | 0                        |
| France                                  | 0                                     | 294.287                      |                | 294.287                     | 0                        |
| Gabon                                   | 9.221                                 | 439                          |                |                             | 9.660                    |
| Gambie                                  | -1.398                                | 49                           |                |                             | -1.349                   |
| Géorgie                                 | 19.340                                | 146                          | 11.885         |                             | 7.601                    |
| Ghana                                   | 234                                   | 195                          |                |                             | 429                      |
| Grèce                                   | 0                                     | 25.866                       |                |                             | 25.866                   |
| Grenade                                 | 231                                   | 49                           | 231            | 51                          | -2                       |
| Guatemala                               | 0                                     | 1.464                        |                | 1.464                       | 0                        |
| Guinée                                  | 4.226                                 | 146                          |                |                             | 4.372                    |
| Guinée équatoriale                      | -1.147                                | 98                           |                | 3.664                       | -4.713                   |
| Guinée-Bissau                           | 2.151                                 | 49                           |                |                             | 2.200                    |
| Guyana                                  | 47                                    | 49                           | 47             | 49                          | 0                        |
| Honduras                                | 495                                   | 244                          | 263            |                             | 476                      |
| Hongrie                                 | -900                                  | 6.149                        |                | 5.249                       | 0                        |
| Inde                                    | 20                                    | 20.546                       | 20             | 20.546                      | 0                        |
| Indonésie                               | 606                                   | 6.930                        | 606            | 8.768                       | -1.838                   |
| Iran (République islamique d')          | 71.918                                | 7.662                        |                |                             | 79.580                   |
| Irlande                                 | -17.081                               | 17.081                       |                |                             | 0                        |
| Islande                                 | 0                                     | 1.659                        |                | 1.659                       | 0                        |
| Israël                                  | 0                                     | 22.791                       |                | 22.791                      | 0                        |
| Italie                                  | 0                                     | 238.407                      |                | 238.407                     | 0                        |
| Jamahiriya arabe libyenne               | 16.221                                | 6.442                        |                |                             | 22.663                   |
| Jamaïque                                | 0                                     | 390                          |                | 390                         | 0                        |
| Japon                                   | 0                                     | 950.113                      |                | 950.113                     | 0                        |
| Jordanie                                | 0                                     | 537                          |                | 573                         | -36                      |
| Kazakhstan                              | 2.154                                 | 1.220                        | 2.154          |                             | 1.220                    |
| Kenya                                   | -375                                  | 439                          |                |                             | 64                       |
| Koweït                                  | 0                                     | 7.906                        |                |                             | 7.906                    |
| Lesotho                                 | -49                                   | 49                           |                | 49                          | -49                      |
| Lettonie                                | -1.287                                | 732                          |                | 177                         | -732                     |
| L'ex-République yougoslave de Macédoine | 562                                   | 293                          |                |                             | 855                      |
| Libéria                                 | 1.632                                 | 49                           |                |                             | 1.681                    |
| Liechtenstein                           | 0                                     | 244                          |                |                             | 244                      |
| Lituanie                                | 0                                     | 1.171                        |                | 1.171                       | 0                        |
| Luxembourg                              | 0                                     | 3.758                        |                | 3.758                       | 0                        |
| Madagascar                              | -2.049                                | 146                          |                |                             | -1.903                   |
| Malaisie                                | 0                                     | 9.907                        |                | 9.887                       | 20                       |
| Malawi                                  | 94                                    | 49                           | 94             | 24                          | 25                       |
| Mali                                    | 3.042                                 | 98                           |                |                             | 3.140                    |
| Malte                                   | 0                                     | 683                          |                | 683                         | 0                        |
| Maroc                                   | 11.901                                | 2.294                        |                |                             | 14.195                   |
| Maurice                                 | 0                                     | 537                          |                | 537                         | 0                        |

| Pays                                  | Contributions impayées pour 1992-2005 | Contributions dues pour 2006 | Reçues en 2006 |                             | Solde des contributions* |
|---------------------------------------|---------------------------------------|------------------------------|----------------|-----------------------------|--------------------------|
|                                       |                                       |                              | Pour 1992-2005 | Pour 2006 et années futures |                          |
| Mauritanie                            | 1.346                                 | 49                           |                |                             | 1.395                    |
| Mexique                               | -5.941                                | 91.898                       |                | 91.898                      | -5.941                   |
| Monaco                                | 0                                     | 146                          |                | 146                         | 0                        |
| Mongolie                              | -112                                  | 49                           |                |                             | -63                      |
| Mozambique                            | 0                                     | 49                           |                | 49                          | 0                        |
| Myanmar                               | 0                                     | 488                          |                | 467                         | 21                       |
| Namibie                               | 0                                     | 293                          |                | 293                         | 0                        |
| Népal                                 | 740                                   | 195                          |                |                             | 935                      |
| Nicaragua                             | 50                                    | 49                           | 50             | 229                         | -180                     |
| Niger                                 | 4.411                                 | 49                           |                |                             | 4.460                    |
| Nigéria                               | 3.187                                 | 2.050                        | 3.187          | 9.729                       | -7.679                   |
| Norvège                               | 0                                     | 33.138                       |                | 33.138                      | 0                        |
| Nouvelle-Zélande                      | 0                                     | 10.786                       |                |                             | 10.786                   |
| Ouganda                               | -1.141                                | 293                          |                |                             | -848                     |
| Ouzbékistan                           | 12.158                                | 683                          | 516            |                             | 12.325                   |
| Pakistan                              | -200                                  | 2.684                        |                | 2.484                       | 0                        |
| Palaos                                | 0                                     | 49                           |                |                             | 49                       |
| Panama                                | 416                                   | 927                          | 416            | 481                         | 446                      |
| Papouasie-Nouvelle-Guinée             | 2.556                                 | 146                          | 2.556          | 146                         | 0                        |
| Paraguay                              | 4.093                                 | 586                          |                |                             | 4.679                    |
| Pays-Bas                              | 81.460                                | 82.479                       | 81.460         | 82.479                      | 0                        |
| Pérou                                 | 5.082                                 | 4.490                        | 5.082          | 4.490                       | 0                        |
| Philippines                           | -1.279                                | 4.636                        |                |                             | 3.357                    |
| Pologne                               | 0                                     | 22.499                       |                | 22.499                      | 0                        |
| Portugal                              | 0                                     | 22.938                       |                | 22.938                      | 0                        |
| Qatar                                 | 0                                     | 3.123                        |                |                             | 3.123                    |
| République arabe syrienne             | 0                                     | 1.855                        |                | 1.855                       | 0                        |
| République centrafricaine             | 47                                    | 49                           |                |                             | 96                       |
| République de Corée                   | 1.000                                 | 87.652                       | 1.000          | 87.652                      | 0                        |
| République de Moldova                 | 94                                    | 49                           | 94             | 49                          | 0                        |
| République démocratique du Congo      | 16                                    | 146                          |                |                             | 162                      |
| République démocratique populaire lao | 75                                    | 49                           |                |                             | 124                      |
| République dominicaine                | 1.078                                 | 1.708                        |                |                             | 2.786                    |
| République tchèque                    | 0                                     | 8.931                        |                | 8.931                       | 0                        |
| République-Unie de Tanzanie           | 0                                     | 293                          |                | 259                         | 34                       |
| Roumanie                              | 0                                     | 2.928                        |                | 2.928                       | 0                        |
| Royaume-Uni                           | 0                                     | 299.021                      |                | 299.021                     | 0                        |
| Rwanda                                | 0                                     | 49                           |                |                             | 49                       |
| Sainte-Lucie                          | 114                                   | 98                           |                |                             | 212                      |
| Saint-Kitts-et-Nevis                  | 47                                    | 49                           | 47             | 49                          | 0                        |
| Saint-Vincent-et-les-Grenadines       | 231                                   | 49                           | 49             |                             | 231                      |
| Sao-Tomé-et-Principe                  | 186                                   | 49                           |                |                             | 235                      |
| Sénégal                               | -1.323                                | 244                          |                |                             | -1.079                   |
| Serbie                                | 1.874                                 | 927                          |                |                             | 2.801                    |
| Seychelles                            | 188                                   | 98                           |                |                             | 286                      |
| Sierra Leone                          | 145                                   | 49                           | 100            |                             | 94                       |
| Singapour                             | 0                                     | 18.936                       |                | 18.936                      | 0                        |
| Slovaquie                             | 0                                     | 2.489                        |                | 2.489                       | 0                        |
| Slovénie                              | 0                                     | 4.002                        |                | 4.002                       | 0                        |

| Pays                                      | Contributions<br>impayées<br>pour 1992-<br>2005 | Contributions<br>dues pour<br>2006 | Reçues en 2006     |                                | Solde des<br>contributions* |
|---|---|------------------------------------|--------------------|--------------------------------|-----------------------------|
|   |   |                                    | Pour 1992-<br>2005 | Pour 2006 et<br>années futures |                             |
| Somalie                                   | 4.323   | 49                                 |                    |                                | 4.372                       |
| Soudan                                    | 5.560   | 390                                |                    |                                | 5.950                       |
| Sri Lanka                                 | 0   | 830                                |                    | 830                            | 0                           |
| Suède                                     | 0   | 48.706                             |                    | 48.706                         | 0                           |
| Suisse                                    | 0   | 58.418                             |                    | 58.418                         | 0                           |
| Suriname                                  | 3.306   | 49                                 | 2.959              |                                | 396                         |
| Swaziland                                 | 0   | 98                                 |                    | 98                             | 0                           |
| Tchad                                     | 4.323   | 49                                 |                    |                                | 4.372                       |
| Thaïlande                                 | 0   | 10.200                             |                    | 10.200                         | 0                           |
| Togo                                      | 3.621   | 49                                 |                    |                                | 3.670                       |
| Trinité-et-Tobago                         | 0   | 1.074                              |                    | 1.074                          | 0                           |
| Tunisie                                   | 1.114   | 1.562                              | 1.114              | 448                            | 1.114                       |
| Turquie                                   | 0   | 18.155                             |                    | 18.155                         | 0                           |
| Ukraine                                   | 2.484   | 1.903                              |                    |                                | 4.387                       |
| Uruguay                                   | 11.810  | 2.343                              |                    |                                | 14.153                      |
| Vanuatu                                   | 47  | 49                                 | 47                 | 49                             | 0                           |
| Venezuela (République<br>bolivarienne du) | 9.749   | 8.345                              |                    |                                | 18.094                      |
| Viet Nam                                  | 0   | 1.025                              |                    | 1.025                          | 0                           |
| Yémen                                     | 3.032   | 293                                |                    |                                | 3.325                       |
| Zambie                                    | 0   | 98                                 |                    | 141                            | -43                         |
| Zimbabwe                                  | 20  | 342                                | 20                 | 322                            | 20                          |
| <b>TOTAL</b>                              | <b>629.850</b>                                  | <b>4.868.812</b>                   | <b>375.783</b>     | <b>4.527.319</b>               | <b>595.560</b>              |

\* Les montants entre crochets indiquent les contributions reçues à l'avance pour de futures années.

CONTRIBUTIONS RECUES EN 2004, PAR MOIS  
(en USD)

| Mois         | 2004                        |                  |                |           | Pourcentage de 2004 |
|--------------|-----------------------------|------------------|----------------|-----------|---------------------|
|              | Pour les années antérieures | Années en-cours  | Années à venir | Total     |                     |
| Janvier      | 15.947                      | 326.384          | 553            | 342.884   | 6,89%               |
| Février      | 17.487                      | 671.814          | 1.893          | 1.034.078 | 21,06%              |
| Mars         | 39.247                      | 425.080          | 19.170         | 1.517.575 | 30,03%              |
| Avril        | 20.373                      | 28.732           | 1.547          | 1.568.227 | 30,63%              |
| Mai          | 44.752                      | 72.911           | 469            | 1.686.359 | 32,17%              |
| Juin         | 3.917                       | 1.158.533        | 128            | 2.848.937 | 56,61%              |
| Juillet      | 33.605                      | 154.306          | 450            | 3.037.298 | 59,87%              |
| Août         | 4.062                       | 1.200.776        | 37.732         | 4.279.868 | 85,20%              |
| Septembre    | 33.942                      | 74.843           | 2.099          | 4.390.752 | 86,78%              |
| Octobre      | 10.685                      | 69.742           | 1.731          | 4.472.910 | 88,25%              |
| Novembre     | 4.361                       | 21.263           | 16.148         | 4.514.682 | 88,70%              |
| Décembre     | 10.275                      | 61.156           | 21.402         | 4.607.515 | 89,99%              |
| <b>Total</b> | <b>238.653</b>              | <b>4.265.540</b> | <b>103.322</b> |           |                     |

CONTRIBUTIONS RECUES EN 2005, PAR MOIS  
(en USD)

| Mois         | 2005                        |                  |                |           | Pourcentage de 2005 |
|--------------|-----------------------------|------------------|----------------|-----------|---------------------|
|              | Pour les années antérieures | Années en-cours  | Années à venir | Total     |                     |
| Janvier      | 54.566                      | 217.370          | 0              | 271.936   | 4,59%               |
| Février      | 0                           | 364.163          | 0              | 636.099   | 12,27%              |
| Mars         | 33.308                      | 658.440          | 20.192         | 1.348.039 | 26,16%              |
| Avril        | 102.482                     | 382.008          | 2.386          | 1.834.915 | 34,22%              |
| Mai          | 10.077                      | 1.226.335        | 677            | 3.072.004 | 60,09%              |
| Juin         | 19.451                      | 1.184.147        | 56.598         | 4.332.200 | 85,07%              |
| Juillet      | 7.005                       | 120.185          | 14.251         | 4.473.641 | 87,61%              |
| Août         | 10.358                      | 49.676           | 455            | 4.534.130 | 88,65%              |
| Septembre    | 0                           | 94.523           | 49             | 4.628.702 | 90,65%              |
| Octobre      | 1.682                       | 26.482           | 6.302          | 4.663.168 | 91,21%              |
| Novembre     | 47.435                      | 12.186           | 499            | 4.723.288 | 91,46%              |
| Décembre     | 28.103                      | 0                | 101.560        | 4.852.951 | 91,46%              |
| <b>Total</b> | <b>314.467</b>              | <b>4.335.515</b> | <b>202.969</b> |           |                     |

CONTRIBUTIONS RECUES EN 2006, PAR MOIS  
(en USD)

| Mois         | 2006                        |                  |                |           | Pourcentage de 2006 |
|--------------|-----------------------------|------------------|----------------|-----------|---------------------|
|              | Pour les années antérieures | Années en-cours  | Années à venir | Total     |                     |
| Janvier      | 85.669                      | 85.991           | 1.055          | 172.715   | 3,55%               |
| Février      | 3.227                       | 585.221          | 14.287         | 775.450   | 13,79%              |
| Mars         | 81.480                      | 531.825          | 6.395          | 1.395.150 | 24,71%              |
| Avril        | 463                         | 323.171          | 0              | 1.718.784 | 31,35%              |
| Mai          | 1.000                       | 1.150.475        | 4.044          | 2.874.303 | 54,98%              |
| Juin         | 18.315                      | 598.399          | 0              | 3.491.017 | 67,27%              |
| Juillet      | 5.171                       | 8.101            | 2.070          | 3.506.359 | 67,43%              |
| Août         | 0                           | 1.066.711        | 30.460         | 4.603.530 | 89,34%              |
| Septembre    | 0                           | 22.556           | 372            | 4.626.458 | 89,81%              |
| Octobre      | 2.821                       | 2.147            | 43             | 4.631.469 | 89,85%              |
| Novembre     | 3.522                       | 49               | 0              | 4.635.040 | 89,85%              |
| Décembre     | 174.115                     | 85.345           | 8.602          | 4.903.102 | 91,60%              |
| <b>Total</b> | <b>375.783</b>              | <b>4.459.991</b> | <b>67.328</b>  |           |                     |

FONDS D'AFFECTATION SPECIALE CITES  
REPARTITION ANNUELLE DES CONTRIBUTIONS IMPAYEES, AU 31 DECEMBRE 2006  
(en USD)

| PAYS               | 2006   | 2005    | 2004   | 2003   | 2002  | 2001  | 2000 | 1999 | 1998 | 1997 | 1996 | 1995 | 1994  | 1993 | 1992 | TOTAL   |
|--------------------|--------|---------|--------|--------|-------|-------|------|------|------|------|------|------|-------|------|------|---------|
| Afghanistan        |        |         |        |        |       |       |      |      |      |      |      |      |       |      |      | 0       |
| Afrique du Sud     |        |         |        |        |       |       |      |      |      |      |      |      |       |      |      | 0       |
| Albanie            | 10     |         |        |        |       |       |      |      |      |      |      |      |       |      |      | 10      |
| Algérie            | 3.709  |         |        |        |       |       |      |      |      |      |      |      |       |      |      | 3.709   |
| Allemagne          |        |         |        |        |       |       |      |      |      |      |      |      |       |      |      | 0       |
| Antigua-et-Barbuda | 146    | 94      | 94     | 94     | 89    | 89    | 432  | 432  | 432  | 107  |      |      |       |      |      | 2.008   |
| Arabie saoudite    |        |         |        |        |       |       |      |      |      |      |      |      |       |      |      | 0       |
| Argentine          | 46.656 | 53.853  | 53.853 | 43.634 |       |       |      |      |      |      |      |      |       |      |      | 197.996 |
| Australie          |        |         |        |        |       |       |      |      |      |      |      |      |       |      |      | 0       |
| Autriche           |        |         |        |        |       |       |      |      |      |      |      |      |       |      |      | 0       |
| Azerbaïdjan        |        |         |        |        |       |       |      |      |      |      |      |      |       |      |      | 0       |
| Bahamas            |        |         |        |        |       |       |      |      |      |      |      |      |       |      |      | 0       |
| Bangladesh         | 488    | 469     | 469    | 469    | 30    |       |      |      |      |      |      |      |       |      |      | 1.925   |
| Barbade            |        |         |        |        |       |       |      |      |      |      |      |      |       |      |      | 0       |
| Bélarus            | 878    | 891     | 891    | 891    | 2.548 | 1.623 |      |      |      |      |      |      |       |      |      | 7.722   |
| Belgique           |        |         |        |        |       |       |      |      |      |      |      |      |       |      |      | 0       |
| Belize             | 49     |         |        |        |       |       |      |      |      |      |      |      |       |      |      | 49      |
| Bénin              |        |         |        |        |       |       |      |      |      |      |      |      |       |      |      | 0       |
| Bhutan             | 49     |         |        |        |       |       |      |      |      |      |      |      |       |      |      | 49      |
| Bolivie            | 439    | 375     | 375    | 375    | 313   | 237   |      |      |      |      |      |      |       |      |      | 2.114   |
| Botswana           |        |         |        |        |       |       |      |      |      |      |      |      |       |      |      | 0       |
| Bésil              | 74.328 | 112.019 | 21.159 |        |       |       |      |      |      |      |      |      |       |      |      | 207.506 |
| Brunéï Darussalam  | 20     |         |        |        |       |       |      |      |      |      |      |      |       |      |      | 20      |
| Bulgarie           |        |         |        |        |       |       |      |      |      |      |      |      |       |      |      | 0       |
| Burkina Faso       |        |         |        |        |       |       |      |      |      |      |      |      |       |      |      | 0       |
| Burundi            | 49     | 47      | 47     | 47     | 45    | 45    | 432  | 432  | 432  | 428  | 428  | 368  | 1.334 |      |      | 4.133   |
| Cambodge           | 98     | 23      |        |        |       |       |      |      |      |      |      |      |       |      |      | 121     |
| Cameroun           | 390    |         |        |        |       |       |      |      |      |      |      |      |       |      |      | 390     |
| Canada             |        |         |        |        |       |       |      |      |      |      |      |      |       |      |      | 0       |
| Chili              |        |         |        |        |       |       |      |      |      |      |      |      |       |      |      | 0       |
| Chine              |        |         |        |        |       |       |      |      |      |      |      |      |       |      |      | 0       |
| Chypre             |        |         |        |        |       |       |      |      |      |      |      |      |       |      |      | 0       |
| Colombie           |        |         |        |        |       |       |      |      |      |      |      |      |       |      |      | 0       |
| Comores            | 49     | 47      | 47     | 47     | 45    | 45    | 432  | 432  | 432  | 428  | 428  | 307  |       |      |      | 2.738   |
| Congo              | 49     | 47      | 7      |        |       |       |      |      |      |      |      |      |       |      |      | 103     |
| Costa Rica         |        |         |        |        |       |       |      |      |      |      |      |      |       |      |      | 0       |

| PAYS                           | 2006   | 2005   | 2004   | 2003   | 2002  | 2001  | 2000   | 1999  | 1998 | 1997 | 1996 | 1995 | 1994 | 1993 | 1992 | TOTAL  |
|--------------------------------|--------|--------|--------|--------|-------|-------|--------|-------|------|------|------|------|------|------|------|--------|
| Côte d'Ivoire                  | 488    | 422    | 422    | 422    | 402   | 402   | 30     |       |      |      |      |      |      |      |      | 2.588  |
| Croatie                        |        |        |        |        |       |       |        |       |      |      |      |      |      |      |      | 0      |
| Cuba                           | 2.099  | 1.406  | 1.406  |        |       |       |        |       |      |      |      |      |      |      |      | 4.911  |
| Danemark                       |        |        |        |        |       |       |        |       |      |      |      |      |      |      |      | 0      |
| Djibouti                       | 49     | 47     | 47     | 47     | 45    | 45    | 432    | 432   | 432  | 428  | 428  | 368  | 368  | 368  | 186  | 3.722  |
| Dominique                      |        |        |        |        |       |       |        |       |      |      |      |      |      |      |      | 0      |
| Egypte                         | 5.856  | 3.796  | 3.796  | 3.796  |       |       |        |       |      |      |      |      |      |      |      | 17.244 |
| El Salvador                    | 1.074  | 844    | 844    | 844    | 536   | 536   | 432    | 432   | 432  | 428  | 428  | 368  | 368  | 368  | 836  | 8.770  |
| Emirats arabes unis            | 65     |        |        |        |       |       |        |       |      |      |      |      |      |      |      | 65     |
| Equateur                       | 927    |        |        |        |       |       |        |       |      |      |      |      |      |      |      | 927    |
| Erythrée                       |        |        |        |        |       |       |        |       |      |      |      |      |      |      |      | 0      |
| Espagne                        |        |        |        |        |       |       |        |       |      |      |      |      |      |      |      | 0      |
| Estonie                        |        |        |        |        |       |       |        |       |      |      |      |      |      |      |      | 0      |
| Etats-Unis d'Amérique          |        |        |        |        |       |       |        |       |      |      |      |      |      |      |      | 0      |
| Ethiopie                       |        |        |        |        |       |       |        |       |      |      |      |      |      |      |      | 0      |
| Fédération de Russie           |        |        |        |        |       |       |        |       |      |      |      |      |      |      |      | 0      |
| Fidji                          | 195    | 187    |        |        |       |       |        |       |      |      |      |      |      |      |      | 382    |
| Finlande                       |        |        |        |        |       |       |        |       |      |      |      |      |      |      |      | 0      |
| France                         |        |        |        |        |       |       |        |       |      |      |      |      |      |      |      | 0      |
| Gabon                          | 439    | 656    | 656    | 656    | 670   | 670   | 432    | 432   | 432  | 856  | 856  | 738  | 738  | 738  | 692  | 9.660  |
| Gambie                         |        |        |        |        |       |       |        |       |      |      |      |      |      |      |      | 0      |
| Géorgie                        | 146    | 234    | 234    | 234    | 313   | 313   | 4.749  | 1.379 |      |      |      |      |      |      |      | 7.601  |
| Ghana                          | 195    | 234    |        |        |       |       |        |       |      |      |      |      |      |      |      | 429    |
| Grèce                          | 25.866 |        |        |        |       |       |        |       |      |      |      |      |      |      |      | 25.866 |
| Grenade                        |        |        |        |        |       |       |        |       |      |      |      |      |      |      |      | 0      |
| Guatemala                      |        |        |        |        |       |       |        |       |      |      |      |      |      |      |      | 0      |
| Guinée                         | 146    | 141    | 141    | 141    | 134   | 134   | 432    | 432   | 432  | 856  | 856  | 528  |      |      |      | 4.372  |
| Guinée équatoriale             |        |        |        |        |       |       |        |       |      |      |      |      |      |      |      | 0      |
| Guinée-Bissau                  | 49     | 47     | 47     | 47     | 45    | 45    | 432    | 432   | 432  | 428  | 197  |      |      |      |      | 2.200  |
| Guyana                         |        |        |        |        |       |       |        |       |      |      |      |      |      |      |      | 0      |
| Honduras                       | 244    | 232    |        |        |       |       |        |       |      |      |      |      |      |      |      | 476    |
| Hongrie                        |        |        |        |        |       |       |        |       |      |      |      |      |      |      |      | 0      |
| Inde                           |        |        |        |        |       |       |        |       |      |      |      |      |      |      |      | 0      |
| Indonésie                      |        |        |        |        |       |       |        |       |      |      |      |      |      |      |      | 0      |
| Iran (République islamique d') | 7.662  | 12.749 | 12.749 | 12.749 | 7.195 | 7.195 | 19.280 |       |      |      |      |      |      |      |      | 79.580 |
| Irlande                        |        |        |        |        |       |       |        |       |      |      |      |      |      |      |      | 0      |
| Islande                        |        |        |        |        |       |       |        |       |      |      |      |      |      |      |      | 0      |
| Israël                         |        |        |        |        |       |       |        |       |      |      |      |      |      |      |      | 0      |
| Italie                         |        |        |        |        |       |       |        |       |      |      |      |      |      |      |      | 0      |
| Jamahiriya arabe               | 6.442  | 7.055  | 7.055  | 2.111  |       |       |        |       |      |      |      |      |      |      |      | 22.663 |
| Jamaïque                       |        |        |        |        |       |       |        |       |      |      |      |      |      |      |      | 0      |



| PAYS                                       | 2006   | 2005  | 2004  | 2003  | 2002  | 2001  | 2000  | 1999  | 1998 | 1997 | 1996 | 1995 | 1994 | 1993 | 1992 | TOTAL  |
|--|--------|-------|-------|-------|-------|-------|-------|-------|------|------|------|------|------|------|------|--------|
| Japon                                      |        |       |       |       |       |       |       |       |      |      |      |      |      |      |      | 0      |
| Jordanie                                   |        |       |       |       |       |       |       |       |      |      |      |      |      |      |      | 0      |
| Kazakhstan                                 | 1.220  |       |       |       |       |       |       |       |      |      |      |      |      |      |      | 1.220  |
| Kenya                                      | 64     |       |       |       |       |       |       |       |      |      |      |      |      |      |      | 64     |
| Koweït                                     | 7.906  |       |       |       |       |       |       |       |      |      |      |      |      |      |      | 7.906  |
| Lesotho                                    |        |       |       |       |       |       |       |       |      |      |      |      |      |      |      | 0      |
| Lettonie                                   |        |       |       |       |       |       |       |       |      |      |      |      |      |      |      | 0      |
| L'ex-République<br>yougoslave de Macédoine | 293    | 281   | 281   |       |       |       |       |       |      |      |      |      |      |      |      | 855    |
| Libéria                                    | 49     | 47    | 47    | 47    | 89    | 89    | 432   | 432   | 432  | 18   |      |      |      |      |      | 1.681  |
| Liechtenstein                              | 244    |       |       |       |       |       |       |       |      |      |      |      |      |      |      | 244    |
| Lituanie                                   |        |       |       |       |       |       |       |       |      |      |      |      |      |      |      | 0      |
| Luxembourg                                 |        |       |       |       |       |       |       |       |      |      |      |      |      |      |      | 0      |
| Madagascar                                 |        |       |       |       |       |       |       |       |      |      |      |      |      |      |      | 0      |
| Malaisie                                   | 20     |       |       |       |       |       |       |       |      |      |      |      |      |      |      | 20     |
| Malawi                                     | 25     |       |       |       |       |       |       |       |      |      |      |      |      |      |      | 25     |
| Mali                                       | 98     | 94    | 94    | 94    | 89    | 89    | 432   | 432   | 432  | 428  | 428  | 368  | 62   |      |      | 3.140  |
| Malte                                      |        |       |       |       |       |       |       |       |      |      |      |      |      |      |      | 0      |
| Maroc                                      | 2.294  | 2.062 | 2.062 | 2.062 | 1.832 | 1.832 | 1.295 | 756   |      |      |      |      |      |      |      | 14.195 |
| Maurice                                    |        |       |       |       |       |       |       |       |      |      |      |      |      |      |      | 0      |
| Mauritanie                                 | 49     | 47    | 47    | 47    | 45    | 45    | 432   | 432   | 252  |      |      |      |      |      |      | 1.395  |
| Mexique                                    |        |       |       |       |       |       |       |       |      |      |      |      |      |      |      | 0      |
| Monaco                                     |        |       |       |       |       |       |       |       |      |      |      |      |      |      |      | 0      |
| Mongolie                                   |        |       |       |       |       |       |       |       |      |      |      |      |      |      |      | 0      |
| Mozambique                                 |        |       |       |       |       |       |       |       |      |      |      |      |      |      |      | 0      |
| Myanmar                                    | 21     |       |       |       |       |       |       |       |      |      |      |      |      |      |      | 21     |
| Namibie                                    |        |       |       |       |       |       |       |       |      |      |      |      |      |      |      | 0      |
| Népal                                      | 195    | 187   | 187   | 187   | 179   |       |       |       |      |      |      |      |      |      |      | 935    |
| Nicaragua                                  |        |       |       |       |       |       |       |       |      |      |      |      |      |      |      | 0      |
| Niger                                      | 49     | 47    | 47    | 47    | 89    | 89    | 432   | 432   | 432  | 428  | 428  | 368  | 368  | 368  | 836  | 4.460  |
| Nigéria                                    |        |       |       |       |       |       |       |       |      |      |      |      |      |      |      | 0      |
| Norvège                                    |        |       |       |       |       |       |       |       |      |      |      |      |      |      |      | 0      |
| Nouvelle-Zélande                           | 10.786 |       |       |       |       |       |       |       |      |      |      |      |      |      |      | 10.786 |
| Ouganda                                    |        |       |       |       |       |       |       |       |      |      |      |      |      |      |      | 0      |
| Ouzbékistan                                | 683    | 516   | 516   | 516   | 1.117 | 1.117 | 5.612 | 2.247 |      |      |      |      |      |      |      | 12.325 |
| Pakistan                                   |        |       |       |       |       |       |       |       |      |      |      |      |      |      |      | 0      |
| Palaos                                     | 49     |       |       |       |       |       |       |       |      |      |      |      |      |      |      | 49     |
| Panama                                     | 446    |       |       |       |       |       |       |       |      |      |      |      |      |      |      | 446    |
| Papouasie-Nouvelle-<br>Guinée              |        |       |       |       |       |       |       |       |      |      |      |      |      |      |      | 0      |
| Paraguay                                   | 586    | 750   | 750   | 750   | 626   | 626   | 432   | 161   |      |      |      |      |      |      |      | 4.679  |
| Pays-Bas                                   |        |       |       |       |       |       |       |       |      |      |      |      |      |      |      | 0      |

| PAYS                              | 2006  | 2005  | 2004 | 2003 | 2002 | 2001 | 2000 | 1999 | 1998 | 1997 | 1996 | 1995 | 1994 | 1993 | 1992 | TOTAL |
|-----------------------------------|-------|-------|------|------|------|------|------|------|------|------|------|------|------|------|------|-------|
| Pérou                             |       |       |      |      |      |      |      |      |      |      |      |      |      |      |      | 0     |
| Philippines                       | 3.357 |       |      |      |      |      |      |      |      |      |      |      |      |      |      | 3.357 |
| Pologne                           |       |       |      |      |      |      |      |      |      |      |      |      |      |      |      | 0     |
| Portugal                          |       |       |      |      |      |      |      |      |      |      |      |      |      |      |      | 0     |
| Qatar                             | 3.123 |       |      |      |      |      |      |      |      |      |      |      |      |      |      | 3.123 |
| République arabe syrienne         |       |       |      |      |      |      |      |      |      |      |      |      |      |      |      | 0     |
| République                        | 49    | 47    |      |      |      |      |      |      |      |      |      |      |      |      |      | 96    |
| République de Corée               |       |       |      |      |      |      |      |      |      |      |      |      |      |      |      | 0     |
| République de Moldova             |       |       |      |      |      |      |      |      |      |      |      |      |      |      |      | 0     |
| République démocratique du Congo  | 146   | 16    |      |      |      |      |      |      |      |      |      |      |      |      |      | 162   |
| République démocratique populaire | 49    | 47    | 28   |      |      |      |      |      |      |      |      |      |      |      |      | 124   |
| République dominicaine            | 1.708 | 1.078 |      |      |      |      |      |      |      |      |      |      |      |      |      | 2.786 |
| République tchèque                |       |       |      |      |      |      |      |      |      |      |      |      |      |      |      | 0     |
| République-Unie de Tanzanie       | 34    |       |      |      |      |      |      |      |      |      |      |      |      |      |      | 34    |
| Roumanie                          |       |       |      |      |      |      |      |      |      |      |      |      |      |      |      | 0     |
| Royaume-Uni                       |       |       |      |      |      |      |      |      |      |      |      |      |      |      |      | 0     |
| Rwanda                            | 49    |       |      |      |      |      |      |      |      |      |      |      |      |      |      | 49    |
| Sainte-Lucie                      | 98    | 94    | 20   |      |      |      |      |      |      |      |      |      |      |      |      | 212   |
| Saint-Kitts-et-Nevis              |       |       |      |      |      |      |      |      |      |      |      |      |      |      |      | 0     |
| Saint-Vincent-et-les-Grenadines   | 49    | 47    | 47   | 47   | 41   |      |      |      |      |      |      |      |      |      |      | 231   |
| Sao-Tomé-et-Principe              | 49    | 47    | 47   | 47   | 45   |      |      |      |      |      |      |      |      |      |      | 235   |
| Sénégal                           |       |       |      |      |      |      |      |      |      |      |      |      |      |      |      | 0     |
| Serbie                            | 927   | 937   | 937  |      |      |      |      |      |      |      |      |      |      |      |      | 2.801 |
| Seychelles                        | 98    | 94    | 94   |      |      |      |      |      |      |      |      |      |      |      |      | 286   |
| Sierra Leone                      | 49    | 45    |      |      |      |      |      |      |      |      |      |      |      |      |      | 94    |
| Singapour                         |       |       |      |      |      |      |      |      |      |      |      |      |      |      |      | 0     |
| Slovaquie                         |       |       |      |      |      |      |      |      |      |      |      |      |      |      |      | 0     |
| Slovénie                          |       |       |      |      |      |      |      |      |      |      |      |      |      |      |      | 0     |
| Somalie                           | 49    | 47    | 47   | 47   | 45   | 45   | 432  | 432  | 432  | 428  | 428  | 368  | 368  | 368  | 836  | 4.372 |
| Soudan                            | 390   | 281   | 281  | 281  | 313  | 313  | 432  | 432  | 432  | 428  | 428  | 368  | 368  | 368  | 836  | 5.950 |
| Sri Lanka                         |       |       |      |      |      |      |      |      |      |      |      |      |      |      |      | 0     |
| Suède                             |       |       |      |      |      |      |      |      |      |      |      |      |      |      |      | 0     |
| Suisse                            |       |       |      |      |      |      |      |      |      |      |      |      |      |      |      | 0     |
| Suriname                          | 49    | 94    | 94   | 94   | 65   |      |      |      |      |      |      |      |      |      |      | 396   |
| Swaziland                         |       |       |      |      |      |      |      |      |      |      |      |      |      |      |      | 0     |
| Tchad                             | 49    | 47    | 47   | 47   | 45   | 45   | 432  | 432  | 432  | 428  | 428  | 368  | 368  | 368  | 836  | 4.372 |
| Thaïlande                         |       |       |      |      |      |      |      |      |      |      |      |      |      |      |      | 0     |

| PAYS                                   | 2006           | 2005           | 2004           | 2003          | 2002          | 2001          | 2000          | 1999          | 1998         | 1997         | 1996         | 1995         | 1994         | 1993         | 1992         | TOTAL          |
|--|----------------|----------------|----------------|---------------|---------------|---------------|---------------|---------------|--------------|--------------|--------------|--------------|--------------|--------------|--------------|----------------|
| Togo                                   | 49             | 47             | 47             | 47            | 45            | 45            | 432           | 432           | 432          | 428          | 428          | 368          | 368          | 368          | 134          | 3.670          |
| Trinité-et-Tobago                      |                |                |                |               |               |               |               |               |              |              |              |              |              |              |              | 0              |
| Tunisie                                | 1.114          |                |                |               |               |               |               |               |              |              |              |              |              |              |              | 1.114          |
| Turquie                                |                |                |                |               |               |               |               |               |              |              |              |              |              |              |              | 0              |
| Ukraine                                | 1.903          | 2.484          |                |               |               |               |               |               |              |              |              |              |              |              |              | 4.387          |
| Uruguay                                | 2.343          | 3.750          | 3.750          | 3.750         | 560           |               |               |               |              |              |              |              |              |              |              | 14.153         |
| Vanuatu                                |                |                |                |               |               |               |               |               |              |              |              |              |              |              |              | 0              |
| Venezuela (République bolivarienne du) | 8.345          | 9.749          |                |               |               |               |               |               |              |              |              |              |              |              |              | 18.094         |
| Viet Nam                               |                |                |                |               |               |               |               |               |              |              |              |              |              |              |              | 0              |
| Yémen                                  | 293            | 281            | 281            | 281           | 447           | 447           | 432           | 432           | 432          |              |              |              |              |              |              | 3.325          |
| Zambie                                 |                |                |                |               |               |               |               |               |              |              |              |              |              |              |              | 0              |
| Zimbabwe                               | 20             |                |                |               |               |               |               |               |              |              |              |              |              |              |              | 20             |
| <b>TOTAL</b>                           | <b>228.815</b> | <b>219.178</b> | <b>114.090</b> | <b>74.995</b> | <b>18.082</b> | <b>16.163</b> | <b>38.734</b> | <b>11.879</b> | <b>7.156</b> | <b>6.547</b> | <b>6.192</b> | <b>4.889</b> | <b>4.713</b> | <b>3.317</b> | <b>5.190</b> | <b>759.939</b> |
| <b>Pourcentage</b>                     | <b>30,11%</b>  | <b>28,84%</b>  | <b>15,01%</b>  | <b>9,87%</b>  | <b>2,38%</b>  | <b>2,13%</b>  | <b>5,10%</b>  | <b>1,56%</b>  | <b>0,94%</b> | <b>0,86%</b> | <b>0,81%</b> | <b>0,64%</b> | <b>0,62%</b> | <b>0,44%</b> | <b>0,68%</b> | <b>100%</b>    |

MOUVEMENT ET UTILISATION DES RESSOURCES DU FONDS D'AFFECTATION  
SPECIALE CITES POUR 2004-2006  
(en USD)

|   | 2004      | 2005      | 2006      |
|---|-----------|-----------|-----------|
| <b>RECETTES</b>                               |           |           |           |
| Solde au 1er janvier                          | 1.667.192 | 1.088.698 | 1.277.616 |
| Contributions versées l'année en question     | 4.265.540 | 4.335.515 | 4.459.991 |
| Contributions versées pour des années passées | 238.653   | 314.467   | 375.783   |
| Contributions versées pour des années futures | 103.322   | 202.969   | 67.328    |
| Intérêts                                      | 62.000    | 91.450    | 199.000   |
| Divers*                                       | 447.000   | 16.411    | 18.000    |
| Total des ressources disponibles              | 6.783.707 | 6.049.510 | 6.397.718 |
| <b>DEPENSES</b>                               |           |           |           |
| Dépenses directes**                           | 5.010.215 | 4.249.826 | 4.191.824 |
| Appui au programme                            | 639.087   | 546.020   | 544.028   |
| Total des dépenses                            | 5.649.302 | 4.795.846 | 4.735.852 |
| Recettes nettes par rapport aux dépenses      | 1.134.405 | 1.253.664 | 1.661.866 |
| Ajustements                                   | -45.707   | 23.262    | 134       |
| Solde du fond au 31 décembre                  | 1.088.698 | 1.276.926 | 1.662.000 |
| <b>RESERVE ET SOLDE DU FONDS</b>              |           |           |           |
| Réserve opérationnelle                        | 700.000   | 700.000   | 700.000   |
| Solde du fonds                                | 388.698   | 576.926   | 962.000   |
| Total de la réserve et du solde du fonds      | 1.088.698 | 1.277.616 | 1.662.000 |

\* Y compris les contributions spéciales de 100.000 USD et de 45.000 USD allouées par le directeur exécutif du PNUE en 2004 et en 2005 pour le programme MIKE conformément à la procédure agréée pour l'utilisation des 13% de coûts d'appui au programme sur les contributions volontaires.

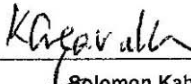

\*\* Y compris les dépenses de 94.159 USD et de 101.758 USD occasionnées par le programme MIKE en 2004 et 2005.



TABLEAU 1 – FONDS EXTERNES RECUS EN 2004-2006  
(EN USD)

| <b>DONATEURS</b>  | <b>2004</b>      | <b>2005</b>      | <b>2006</b>      | <b>FINANCEMENT</b> |
|---|------------------|------------------|------------------|--------------------|
| Afrique du Sud  |                  | 79.483           |                  | 79.483             |
| Australie   |                  |                  | 70.758           | 70.758             |
| Autriche  | 18.309           | 19.046           |                  | 37.355             |
| Belgique  |                  |                  | 34.102           | 34.102             |
| Botswana  |                  |                  | 20.000           | 20.000             |
| Canada  | 4.500            | 500              |                  | 5.000              |
| Danemark  | 55.508           |                  |                  | 55.508             |
| Espagne   | 24.818           |                  |                  | 24.818             |
| Etats-Unis d'Amérique   | 141.775          | 57.000           | 195.860          | 394.635            |
| Finlande  | 36.657           |                  |                  | 36.657             |
| France  | 16.907           |                  |                  | 16.907             |
| Hong Kong SAR (Chine)   | 88.867           |                  | 133.232          | 222.099            |
| Irlande   | 6.545            |                  |                  | 6.545              |
| Japon   | 255.000          |                  | 30.347           | 285.347            |
| Norvège   | 14.266           |                  |                  | 14.266             |
| Pays-Bas  | 9.327            | 209.582          | 383.479          | 602.388            |
| Royaume-Uni   | 292.219          | 326.533          | 228.296          | 847.048            |
| Suède   | 25.676           |                  |                  | 25.676             |
| Suisse  | 23.809           | 10.037           |                  | 33.846             |
| Commission européenne   |                  | 468.407          | 1.939.947        | 2.408.354          |
| <i>Algonquin Travel &amp; MKI Conference Management</i>           |                  | 1.953            |                  | 1.953              |
| <i>All Japan Association of Reptile Skin and Leather Industry</i> | 10.000           |                  |                  | 10.000             |
| <i>Birds International</i>  | 5.000            |                  | 5.000            | 10.000             |
| <i>Conservation Treaty Support Fund</i>                           | 15.000           | 5.000            |                  | 20.000             |
| <i>European Pet Organization</i>                                  | 4.430            |                  |                  | 4.430              |
| <i>Humane Society of the United States</i>                        | 57.000           |                  |                  | 57.000             |
| <i>International Elephant Foundation</i>                          |                  | 10.000           |                  | 10.000             |
| <i>International Fund for Animal Welfare</i>                      | 20.000           |                  |                  | 20.000             |
| <i>International Fur Trade Federation</i>                         | 8.860            |                  | 10.000           | 18.860             |
| <i>IWMC-World Conservation Trust</i>                              | 2.500            |                  |                  | 2.500              |
| <i>Loro Parque Fundación</i>                                      | 4.430            |                  |                  | 4.430              |
| <i>Ornamental Fish International</i>                              | 3.000            |                  |                  | 3.000              |
| <i>Safari Club International</i>                                  | 10.000           |                  |                  | 10.000             |
| <i>Species Survival Network</i>                                   | 1.000            |                  |                  | 1.000              |
| <i>World Association of Zoos and Aquariums</i>                    | 1.000            | 781              | 1.000            | 2.781              |
| <i>WWF International</i>  | 14.430           |                  |                  | 14.430             |
| <b>TOTAL</b>  | <b>1.170.833</b> | <b>1.188.322</b> | <b>3.052.021</b> | <b>5.411.176</b>   |

TABLEAU 2 – REPARTITION DES FONDS EXTERNES PAR CATEGORIE DE SERVICES, 2004-2006  
(EN USD)

| CATEGORIES DE SERVICES   | FINANCEMENT      |
|--|------------------|
| Programme de renforcement des capacités<br>Donateurs: Afrique du Sud, Pays-Bas, Royaume-Uni, Suisse, Commission européenne, <i>Conservation Treaty Support Fund</i> , <i>Humane Society of the United States</i> , <i>MKI Travel</i> , <i>World Association of Zoos and Aquariums</i>  | 202.019          |
| Documents et sessions<br>Donateurs: RAS de Hong Kong (Chine), Pays-Bas, <i>International Fund for Animal Welfare</i>   | 35.000           |
| Assistance à l'application de la Convention<br>Donateurs: Etats-Unis d'Amérique, France, Royaume-Uni, Commission européenne  | 77.772           |
| Législations, lutte contre la fraude et respect de la Convention<br>Donateurs: Danemark, Espagne, Etats-Unis d'Amérique, France, RAS de Hong Kong (Chine), Royaume-Uni, Commission européenne, <i>Conservation Treaty Support Fund</i>   | 628.972          |
| Appui scientifique<br>Donateurs: Etats-Unis d'Amérique, Japon, Royaume-Uni, Commission européenne  | 427.432          |
| Programme de surveillance continue de l'abattage illégal d'éléphants (MIKE)<br>Donateurs: Afrique du Sud, Australie, Autriche, Botswana, Etats-Unis d'Amérique, Japon, Pays-Bas, Royaume-Uni, Commission européenne, <i>International Elephant Foundation</i>  | 3.099.345        |
| Projet des délégués parrainés (CoP13 et CoP14)<br>Donateurs: Autriche, Canada, Danemark, Etats-Unis d'Amérique, Finlande, Irlande, Japon, Pays-Bas, Norvège, Suède, Suisse, Royaume-Uni, <i>All Japan Association of Reptile Skin &amp; Leather Industry</i> , <i>Birds International</i> , <i>Conservation Treaty Support Fund</i> , <i>European Pet Organization</i> , <i>International Fur Trade Federation</i> , <i>IWMC-World Conservation Trust</i> , <i>Loro Parque Fundación</i> , <i>Ornamental Fish International</i> , <i>Safari Club International</i> , <i>Species Survival Network</i> , <i>World Association of Zoos and Aquariums</i> , <i>WWF International</i> | 557.158          |
| Quatorzième session de la Conférence des Parties, La Haye (Pays-Bas) – pour couvrir la différence de coût entre la tenue de la session à La Haye et à Genève<br>Donateur: Pays-Bas   | 383.478          |
| <b>TOTAL</b>   | <b>5.411.176</b> |

| <b>Trust Fund for the Convention on International Trade in Endangered Species of Wild Fauna and Flora (CITES)</b>   |  |
|---|--|
| <b>I. <u>Statement of income and expenditure and changes in reserves and fund balances for the biennium 2004-2005 ended 31 December 2005</u></b>                      |  |
| <b>Income</b>   | <b>USD</b>   |
| Voluntary contributions   | 9,483,165  |
| Interest income   | 153,450  |
| Miscellaneous income  | 463,411  |
| <b>Total Income</b>   | <b>10,100,026</b>  |
| <b>Expenditure</b>  |  |
| Staff and other personnel costs   | 7,300,546  |
| Contractual services  | 606,901  |
| Travel  | 499,556  |
| Operating expenses  | 658,861  |
| Acquisitions  | 194,177  |
| Programme support costs   | 1,185,107  |
| <b>Total Expenditure</b>  | <b>10,445,148</b>  |
| <b>Excess/(shortfall) of income over expenditure</b>  | <b>(345,122)</b>   |
| Prior period adjustments  | (7,190)  |
| <b>Net excess/(shortfall) of income over expenditure</b>  | <b>(352,312)</b>   |
| Reserves and fund balances, beginning of period   | 2,241,526  |
| <b>Reserves and fund balances, end of period</b>  | <b>1,889,214</b>   |
| <b>II. <u>Statement of assets, liabilities, reserves and fund balances as at 31 December 2005</u></b>   |  |
| <b>Assets</b>   |  |
| Cash and term deposits  | 782,585  |
| Cash pool - US dollar   | 1,511,998  |
| Accounts receivable   |  |
| Voluntary contributions receivable  | 888,637  |
| Other   | 1,083,182  |
| <b>Total assets</b>   | <b>4,266,402</b>   |
| <b>Liabilities</b>  |  |
| Payments or contributions received in advance   | 277,039  |
| Unliquidated obligations  | 465,371  |
| Accounts Payable  |  |
| Interfund balances  | 1,051,014  |
| Other   | 583,764  |
| <b>Total liabilities</b>  | <b>2,377,188</b>   |
| <b>Reserves and fund balances</b>   |  |
| Cumulative surplus  | 1,889,214  |
| <b>Total reserves and fund balances</b>   | <b>1,889,214</b>   |
| <b>Total liabilities, reserve and fund balance</b>  | <b>4,266,402</b>   |
| <br>_____<br><b>Solomon Kabuye</b><br>Officer in Charge<br><b>ACCOUNTS SECTION</b> |  |
| CTL   | BUDGET AND FINANCIAL MANAGEMENT SERVICE, UNON  |
|   | 25/07/2006  |

| <b>Support of the CITIES Activities</b>   |   |
|---|---|
| <b>I. Statement of income and expenditure and changes in reserves and fund balances for the biennium 2004-2005 ended 31 December 2005</b>               |   |
| <b>Income</b>   | <b>USD</b>  |
| Voluntary contributions   | 2,358,153   |
| Interest income   | 28,957  |
| <b>Total Income</b>   | <b>2,387,110</b>  |
| <b>Expenditure</b>  |   |
| Staff and other personnel costs   | 794,193   |
| Contractual services  | 755,776   |
| Travel  | 130,157   |
| Operating expenses  | 653,349   |
| Acquisitions  | 164,151   |
| Programme support costs   | 298,038   |
| <b>Total Expenditure</b>  | <b>2,795,664</b>  |
| <b>Excess/(shortfall) of income over expenditure</b>  | <b>(408,554)</b>  |
| Prior period adjustments  | (97,661)  |
| <b>Net excess/(shortfall) of income over expenditure</b>  | <b>(506,215)</b>  |
| Provisional savings on or cancellation of prior periods' obligations  | (5,640)   |
| Reserves and fund balances, beginning of period   | 205,786   |
| <b>Reserves and fund balances, end of period</b>  | <b>(306,069)</b>  |
| <b>II. Statement of assets, liabilities, reserves and fund balances as at 31 December 2005</b>  |   |
| <b>Assets</b>   |   |
| Cash pool - US Dollar   | 686,473   |
| Accounts Receivable   |   |
| Interfund balances  | 93,112  |
| Other accounts receivable   | 70,565  |
| Deferred charges  | 530,982   |
| <b>Total assets</b>   | <b>1,381,132</b>  |
| <b>Liabilities</b>  |   |
| Payments or contributions received in advance   | 100,000   |
| Unliquidated obligations  | 123,472   |
| Other liabilities   | 1,463,730   |
| <b>Total liabilities</b>  | <b>1,687,202</b>  |
| <b>Reserves and fund balances</b>   |   |
| Cumulative surplus  | (306,069)   |
| <b>Total reserves and fund balances</b>   | <b>(306,069)</b>  |
| <b>Total liabilities, reserve and fund balance</b>  | <b>1,381,133</b>  |
| <br>_____<br>Solomon Kabuye<br>Officer in Charge<br>ACCOUNTS SECTION |   |
| QTL   | BUDGET AND FINANCIAL MANAGEMENT SERVICE, UNON   |
|   | 28/07/2006<br> |